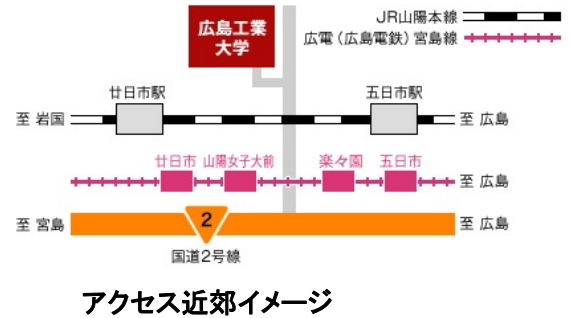
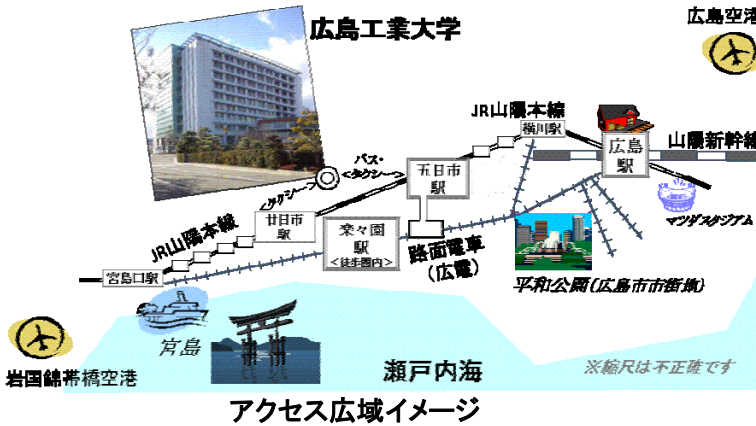


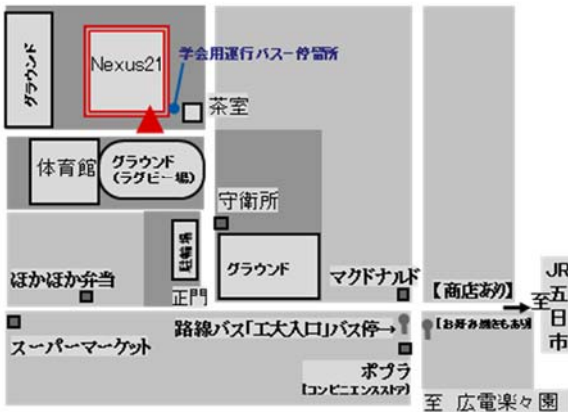
会場へのアクセス



広島空港 = リムジンバス(2)番ホーム[広島空港線](広島駅新幹線口行)(約45分, 1,340円) => 広島駅新幹線口
 広島駅新幹線口 = [JR山陽本線](岩国行)(約15分, 240円) => 五日市駅 => 下記の交通手段参照
 岩国錦帯橋空港 = アクセスバス[岩国錦帯橋空港線](岩国駅前行)(約12分, 150円) => 岩国駅
 岩国駅 = [JR山陽本線](糸崎行)(約35分, 運賃500円) => 五日市駅 => 下記の交通手段参照

- [専用バス] 南口 = 学会専用バス(学会専用スケジュール-次ページ-で運行:無料)(約10分) => 「Nexus21前」下車
- [路線バス] 南口 = 路線バス(http://www.hiroden.co.jp/bus/suburb/n_higashikannon.htm : [広島電鉄]東観音台団地行:160円) => 「広島工大入口」下車 => 徒歩(約5分)
- [タクシー] 北口(or南口) => タクシー(約10分, 約900円:4名乗合わせでバスとほぼ同額)
- [広島電鉄] 広電五日市駅 = [広島電鉄 宮島線](広電宮島口行)(約3分, 120円) => 「楽々園」下車
=> 徒歩(約15分:ホームページに「楽々園駅からの徒歩マップ」あり)

※お車でのご来場はご遠慮ください。



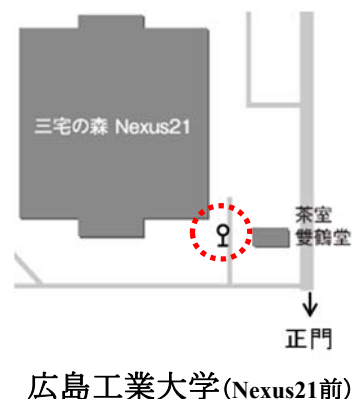
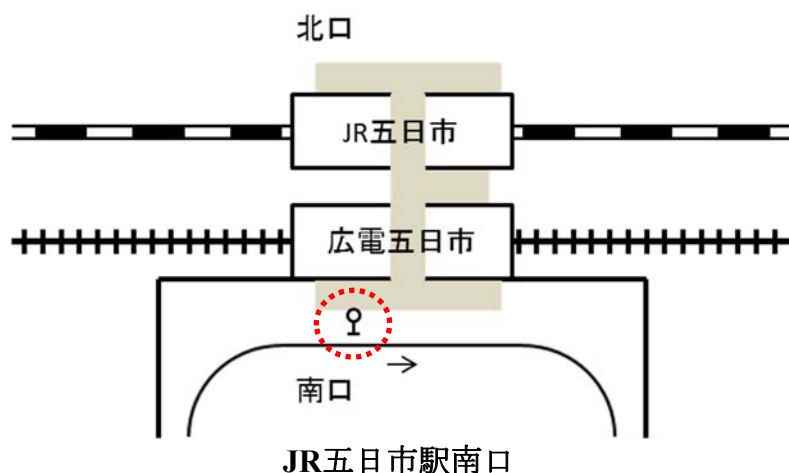
周辺概略図



キャンパスマップ(広島工大ホームページより)

会場は⑤Nexus21(講義棟)

【学会用運行バスの乗り場と運行時間】



各日の運行の有無 **JR五日市駅南口→広島工業大学**

15	16	17	JR五日市駅 南口発	広島工業大学 (Nexus21前)着
月	火	水		
	○	○	7:59	8:09
	○	○	8:10	8:20
	○	○	8:25	8:40
	○	○	8:40	8:55
	○	○	8:55	9:10
	○	○	9:10	9:25
○	○	○	9:25	9:40
○	○	○	9:40	9:55
○	○	○	9:55	10:10
○	○	○	10:15	10:30
○	○	○	10:25	10:40
○	○		11:00	11:15
○	○		11:15	11:30
○	○		11:40	11:55
○	○		12:40	12:55
○	○		12:55	13:15
○	○		13:20	13:35
○	○		13:40	13:55
○	○		14:00	14:15
○	○		14:20	14:35
○	○		14:40	14:55
○	○		15:05	15:20
○	○		15:40	15:55
○	○		16:40	16:55
○	○		17:00	17:15
○	○		17:30	17:45

各日の運行の有無 **広島工業大学→JR五日市駅南口**

15	16	17	広島工業大学 (Nexus21前)発	JR五日市駅 南口着
月	火	水		
	○	○	9:10	9:25
○	○	○	9:25	9:40
○	○	○	9:40	9:55
○	○	○	10:00	10:15
○	○	○	10:10	10:25
○	○	○	10:45	11:00
○	○	○	11:00	11:15
○	○	○	12:25	12:40
○	○	○	12:40	12:55
○	○		13:45	14:00
○	○	○	14:05	14:20
○	○		14:25	14:40
○	○		14:50	15:05
○	○		15:05	15:20
○	○		15:20	15:35
○	○		15:50	16:05
○	○		16:05	16:20
○	○		16:25	16:40
○	○		16:45	17:00
○	○		17:05	17:20
○	○		17:15	17:30
○	○		17:35	17:50
○	○		17:45	18:00
○	○		18:20	18:35
○	○		18:50	19:05
	○		19:20	19:35
	○		20:05	20:20
	○		20:35	20:50
	○		21:10	21:25

※道路状況や運営の都合で、運行時間が変わる場合もございますが、ご了承ください。

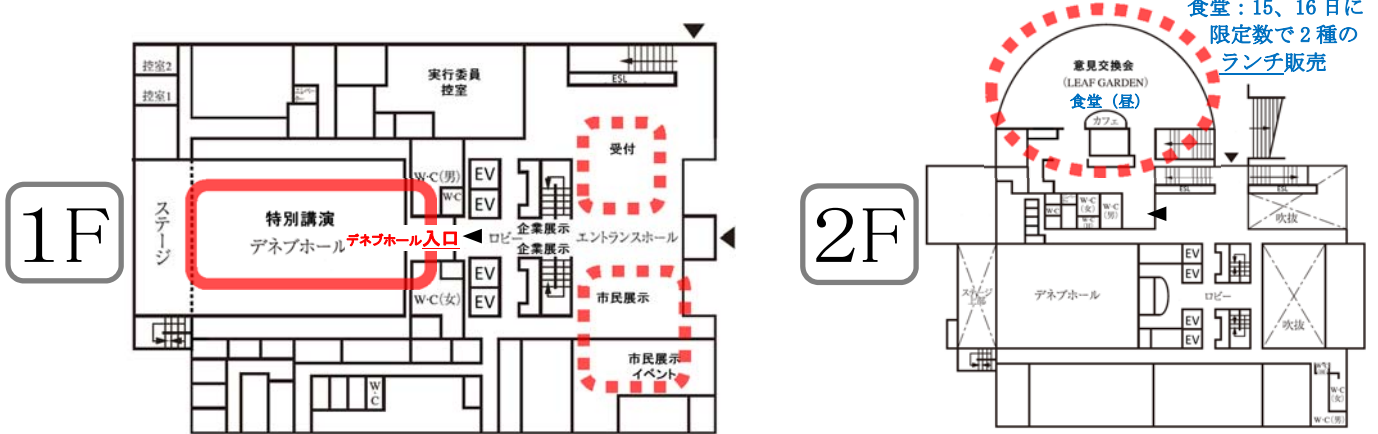
※毎日運転しない便も多いのでご注意ください。

※50～70名定員で、混雑しても増便出来ませんので、ご了承の上、時間に余裕を持ってお越し下さい。

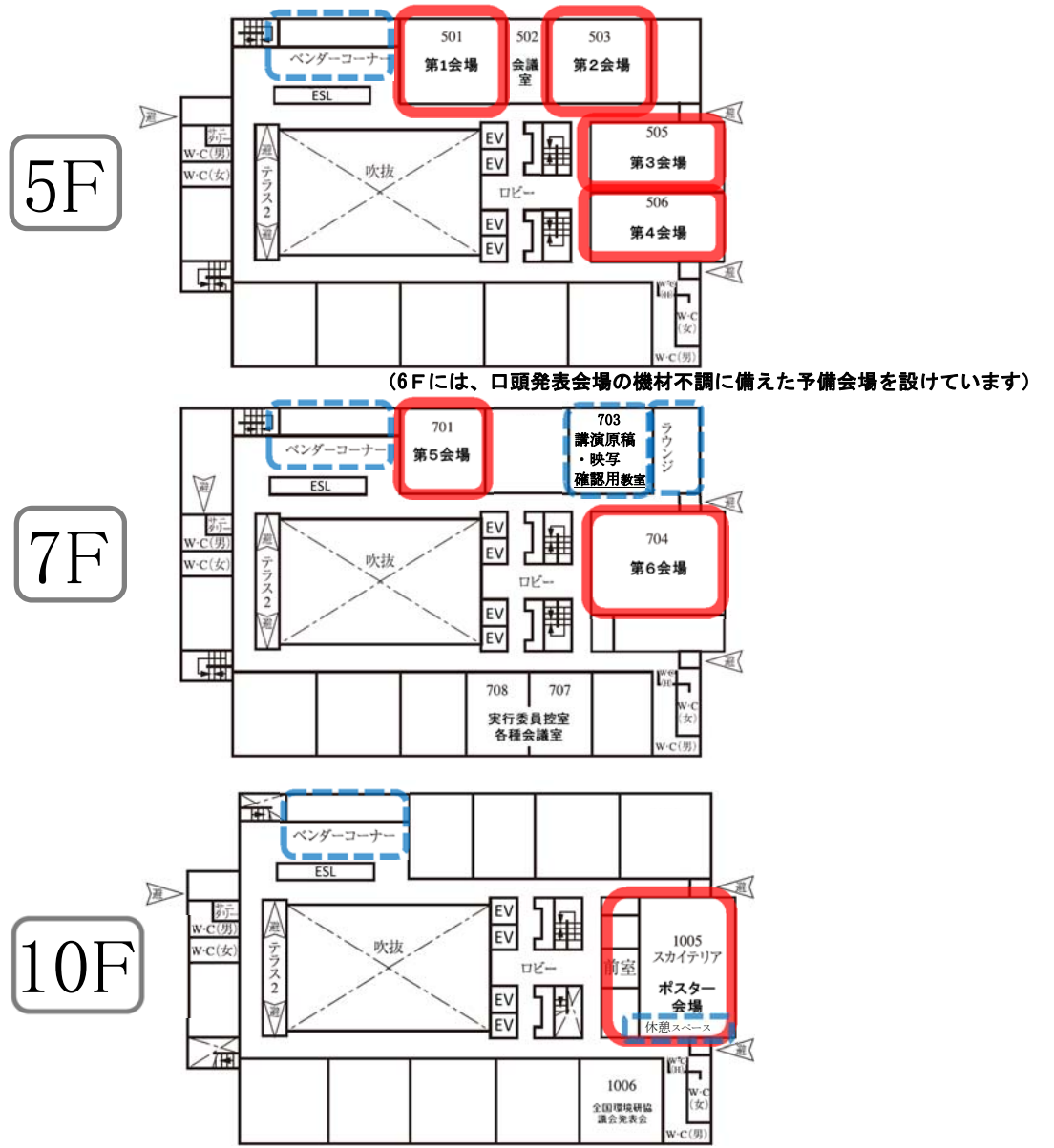
※学業期間中の広島工業大学運営の運行時間とは、多少異なりますので、ご注意ください。

会場案内図

Nexus21(講義棟)



↓↑ 階の移動はエレベーター(EV)または階段(中央付近)またはエスカレーター(ESL, 左上)にて↓↑
 (4 F に売店あり <15、16日に限定数のヘルシー弁当販売>)



※指定の場所(バンダーコーナー・ラウンジ・休憩スペース・食堂など)以外は発表会場や確認用の教室を含め飲食禁止です